

LEGENDA

STĚŽAVJÍCÍ SÍTĚ :

- ŘÁDY :**
- SPLAŠKOVÁ KANALIZACE - ŘÁD
 - DEŠŤOVÁ KANALIZACE - ŘÁD
 - VODOVODNÍ ŘÁD
 - PLYNOVODNÍ ŘÁD
 - ELEKTRO - SILNO
 - ELEKTRO - SLABO
- POZN. : NAPOJENÍ DO KAPLIČEK PROJEKTUJE STE !

NAVŘZENÉ SÍTĚ :

- PŘÍPOJKY :**
- SPLAŠKOVÁ KANALIZACE - DN 125 (DOMOVNÍ ČÁST)
 - SPLAŠKOVÁ KANALIZACE - DN 150 (VEŘEJNÁ ČÁST)
 - DEŠŤOVÁ KANALIZACE
 - VSAKOVACÍ RÝHA
 - VODOVODNÍ PŘÍPOJKA (DOMOVNÍ ČÁST)
 - VODOVODNÍ PŘÍPOJKA - DN 32 (VEŘEJNÁ ČÁST)
 - PLYNOVOD (DOMOVNÍ ČÁST)
 - PLYNOVOD - D25 (VEŘEJNÁ ČÁST)
 - ELEKTRO - SILNO
 - ELEKTRO - SLABO
- ŘÁD :**
- SPLAŠKOVÁ KANALIZACE

RUŠENÉ SÍTĚ (ŘÁDY) :

- VODOVODNÍ ŘÁD
- PLYNOVODNÍ ŘÁD

OSTATNÍ :

- KAPLIČKY V OPLOČENÍ
- OPLOČENÍ ULIČNÍ

VEŘEJNÉ OSVĚTLENÍ :

- NOVÉ KABELOVÉ VEDENÍ AYKY 4x16 mm - 1.VÝVOD
- NOVÉ KABELOVÉ VEDENÍ AYKY 4x16 mm - 2.VÝVOD
- CHRÁŇNÍČKA, VJEZD (ORIENTAČNĚ), UZEMNĚNÍ
- OSVĚTLOVACÍ STOŽÁR BEZPATICOVÝ
- ČÍSLO SVÍTLIDLA

KOMUNIKACE - SKUTEČNÝ STAV :

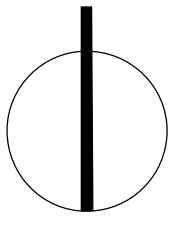
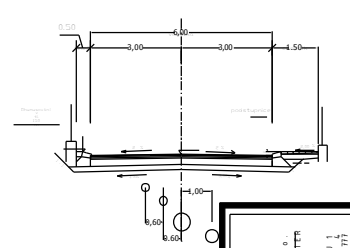
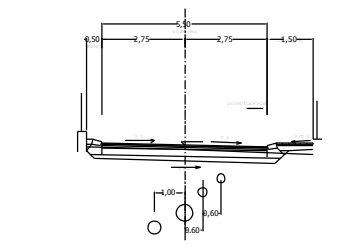
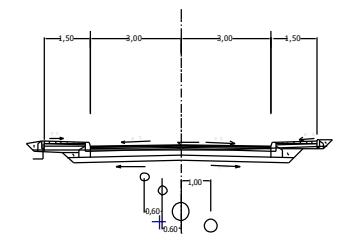
- OBJEKTY NA KANALIZACI
- OBJEKTY NA PLYNOVODU
- OBJEKTY NA VODOVODU

- ŘADOVÉ DOMY TYP A - Š. 8,0M
- ŘADOVÉ DOMY TYP B - Š. 8,0M
- ŘADOVÉ DOMY TYP C - Š. 9,0M
- TYP A - 2644,50 m²
- TYP B - 2058,77 m²
- TYP C - 2665,13 m²

I. A II. ETAPA - 16656,16 m²-VYUŽITO
599,54 m²-NEVYUŽITO

celková délka řadů splaškové kanalizace DN 300 ...1594m
celková délka přípojek splaškové kanalizace DN 150 ...637m

VZOROVÉ PŘÍČNÉ ŘEZY ULOŽENÍM SÍTĚ



STUDIO AM ARCHITECTONICKÝ KOLEKTIV NÁM. ROZVOJE M. STAVKOV L. 16 0 0 0, PRAHA 16 IČO: 61949096		FORMÁT:	8 x A4
		DATUM:	ČERVEN 2007
ZODP. PROJEKTANT ING. ARCH. J. KOSTAL	HLAVNÍ INŽ. PROJEKTU ING. P. OBERMANN	STUPĚN:	DSP
		MĚŘITKO:	1:1000
OBJEDMATEL: 1BUSINESS, spol. s r. o. POLIČKÝCH VEŽNŮ 44 280 02 KOLÍN 2	ÚLOHÍ BĚHŮK ŘADOVÉ RODINNÉ DOMY	ČÍS. PARE	1
AKCE: ČASŤ PŘÍLOHA (SÚB.) SOUB. NÁZEV OBJ., SOUB.	2. ARCH. A STAVEBNĚ TECHNICKÉ ŘEŠENÍ	ČÍS. VYKR.	1
VÝŠKOVÝ SYSTÉM: BALT P.V. SOUBŘADNÝ SYSTÉM: JTSK	KOORDINAČNÍ SITUACE		